

MESTNE STORITVE, JAVNO

PODJETJE ZA UREJANJE MESTA, d.o.o.,

NOVA GORICA



POSLOVNO POROČILO
ZA LETO 2010

Nova Gorica, 17.03.2011

Kazalo

1	PREDSTAVITEV DRUŽBE	4
1.1	ORGANIZACIJA PODJETJA	4
1.2	DEJAVNOST PODJETJA	4
1.3	ZAPOSLENI.....	5
2	KAZALNIKI POSLOVANJA.....	7
2.1	BILANCA STANJA na dan 31. 12. 2010.....	7
2.1.1	Pojasnila k bilanci stanja	10
2.1.2	Analiza finančne strukture.....	11
2.2	IZKAZ POSLOVNEGA IZIDA od 01.01.2010 - 31.12.2010	12
3	ANALIZA POSLOVANJA.....	15
4	POSLOVNI PRIHODKI, ODHODKI, DOBIČEK/IZGUBA.....	18
4.1	PRIHODKI IZ POSLOVANJA	18
4.2	ODHODKI IZ POSLOVANJA.....	20
4.3	DOBIČEK/IZGUBA IZ POSLOVANJA	21
5	KAPITAL.....	21
6	KAZALNIKI POSLOVANJA PO POSAMEZNI GOSPODARSKI JAVNI SLUŽBI	21
6.1	IZKAZ POSLOVNEGA IZIDA ZA GJS UPRAVLJANJE IN UREJANJE JAVNIH PARKIRIŠČ od 1. 1. 2010 - 31. 12. 2010.....	22
6.2	IZKAZ POSLOVNEGA IZIDA ZA GJS UPRAVLJANJE IN UREJANJE MESTNE TRŽNICE od 1. 1. 2010 - 31. 12. 2010.....	25
6.3	IZKAZ POSLOVNEGA IZIDA ZA GJS PLAKETIRANJE IN RAZOBEŠANJE TRANSPARENTOV od 01.01.2010 - 31.12.2010.....	28
7	KAZALNIKI POSLOVANJA ZA OSTALE DEJAVNOSTI.....	31
7.1	IZKAZ POSLOVNEGA IZIDA ZA OSTALE DEJAVNOSTI od 01.01.2010 - 31.12.2010.....	31
8	PRILOGA: SPLOŠNA RAZKRITJA	36
	Uvodna predstavitev družbe	36

<i>Sedež in pravna oblika podjetja</i>	36
<i>Lastništvo</i>	36
<i>Vodstvo družbe</i>	36
<i>Narava poslovanja in pomembnejše dejavnosti</i>	36
<i>Podatki o zaposlenih</i>	36
<i>Drugi podatki</i>	36
1. Računovodske usmeritve	37
1.1 <i>Podlaga za sestavitev računovodskih izkazov</i>	37
Opredmetena in neopredmetena dolgoročna sredstva	37
Denarna sredstva	38
<i>Obveznosti</i>	38

1 PREDSTAVITEV DRUŽBE

Družba Mestne storitve je bila v skladu z Aktom o ustanovitvi z dne 26.07.2000 ustanovljena kot klasična gospodarska družba. V sodni register je bila družba vpisana 21.12.2000 z osnovnim kapitalom 10.000.000,00 Sit - 41.729,26 € in takrat tudi začela s poslovanjem. Ustanovitelj družbe je Mestna občina Nova Gorica s 100 % lastniškim deležem (sklep št. 300-02-6/99 z dne 13.04.2000).

Dne 04.12.2003 je župan Mestne občine Nova Gorica podpisal Akt o ustanovitvi Javnega podjetja Mestne storitve, javnega podjetja za urejanje mesta, d.o.o., Nova Gorica. S tem aktom se je izvršilo preoblikovanje družbe Mestne storitve v javno podjetje. Višina osnovnega kapitala ostaja 10.000.000,00 SIT – 41.729,26 €. Mestna občina Nova Gorica ima v Mestnih storitvah 100% delež

Podjetje je vpisano na registrskem sodišču v Novi Gorici pod zaporedno številko 1/04069/00. Sedež podjetja Mestne storitve je Trg Edvarda Kardelja 1, 5000 Nova Gorica.

1.1 ORGANIZACIJA PODJETJA

Notranja organizacija podjetja :

- splošna služba
- operativa

Podjetje vodi poslovodni organ - direktor g. Volk Boris, imenovan s sklepom ustanovitelja št.103-10-22004 z dne 25.05.2004. Nadzor nad poslovanjem podjetja spremlja 5-članski nadzorni svet (sklep št. 100-4/2008 z dne 31.12.2007).

1.2 DEJAVNOST PODJETJA

Z Aktom o ustanovitvi Javnega podjetja Mestne storitve so opredeljene naslednje gospodarske dejavnosti iz standardne klasifikacije dejavnosti, ki jih opravlja podjetje:

<i>A/01.411</i>	<i>urejanje in vzdrževanje parkov, vrtov in zelenih športnih površin</i>
<i>I/63.210</i>	<i>druge pomožne dejavnosti v kopenskem prometu,</i>
<i>K/70.320</i>	<i>upravljanje z nepremičninami za plačilo ali po pogodbi</i>
<i>K/74.400</i>	<i>oglaševanje</i>
<i>K/74.871</i>	<i>prirejanje razstav, sejmov in kongresov</i>
<i>O/90.032</i>	<i>druge dejavnosti javne higiene</i>

ter druge posle, ki so potrebni za opravljanje dejavnosti.

Podjetje opravlja gospodarske javne službe, ki so kot take opredeljene v Odloku o gospodarskih javnih služba v Mestni občini Nova Gorica objavljenem v Uradnem listu RS št.68/07 in sicer:

- upravljanje in urejanje javnih parkirišč, na katerih se skladno z občinskimi predpisi plačuje parkirna,
- upravljanje in urejanje mestne tržnice,
- plaketiranje in razobešanje transparentov.

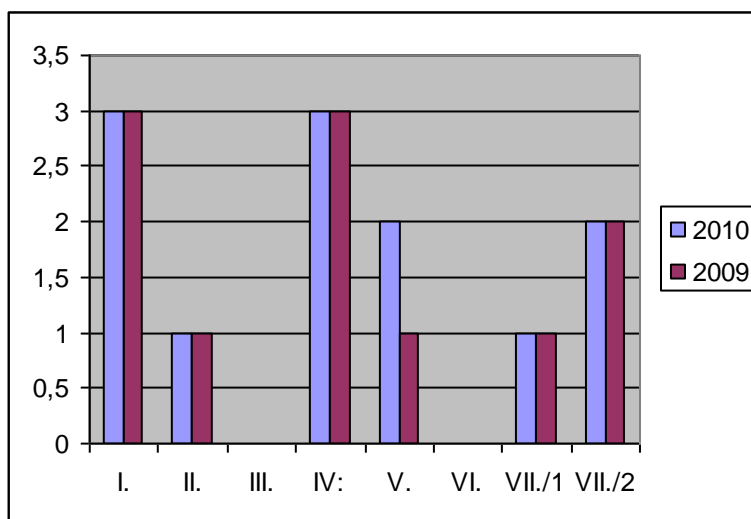
1.3 ZAPOSLENI

V podjetju je bilo na dan 31.12.2010 zaposlenih 12 delavcev, od tega je 58,3 % moških in 41,7 % žensk, kar je za eno delavko več kot v letu 2009. Zaradi uveljavljanja pravic delavke po Zakonu o starševskem varstvu in družinskih prejemkih smo za določen čas zaposlili delavko na delovno mesto referentke. Vse stroške usposabljanja za to zaposlitev je financiral Zavod za zaposlovanje. Povprečno število zaposlenih na podlagi delovnih ur je bilo v obravnavanem letu 11,43, v predhodnem letu pa 11,00.

Tabela 1 Izobrazbena struktura zaposlenih 2010/2009

<i>STOPNJA IZOBRAZBE</i>	<i>LETO 2010</i>	<i>LETO 2009</i>
<i>I.</i>	<i>3</i>	<i>3</i>
<i>II.</i>	<i>1</i>	<i>1</i>
<i>III.</i>	<i>0</i>	<i>0</i>
<i>IV.</i>	<i>3</i>	<i>3</i>
<i>V.</i>	<i>2</i>	<i>1</i>
<i>VI.</i>	<i>0</i>	<i>0</i>
<i>VII./1</i>	<i>1</i>	<i>1</i>
<i>VII./2</i>	<i>2</i>	<i>2</i>
<i>SKUPAJ</i>	<i>12</i>	<i>11</i>

Graf 1 Izobrazbena struktura zaposlenih



Družba Mestne storitve je pričela s poslovanjem 01.01.2001, najprej z opravljanjem dejavnosti urejanja mirujočega prometa. Predvsem zaradi te dejavnosti je bila družba tudi ustanovljena. S prevzemom opravljanja dejavnosti mirujočega prometa, pa je družba prevzela tudi delavce pri Mestni občini Nova Gorica, zaposlene preko javnih del.

Družba Mestne storitve je s 01.06.2002 prevzela v upravljanje mestno tržnico na Delpinovi ulici, v Novi Gorici. V skladu s podpisano pogodbo z Mestno občino Nova Gorica in Komunalo d.d. Nova Gorica, je družba Mestne storitve s prevzemom mestne tržnice prevzela tudi eno delavko od Komunale.

2 KAZALNIKI POSLOVANJA

2.1 BILANCA STANJA na dan 31. 12. 2010

	v EUR	LETO 2010	LETO 2009
	SREDSTVA	244.122	357.733
A.	DOLGOROČNA SREDSTVA	74.143	211.149
I.	Neopredmetena sredstva in dolgoročne aktivne časovne razmejitev	-	70
1.	Neopredmetena sredstva	-	70
a.	Dolgoročne premoženjske pravice	-	-
b.	Dobro ime	-	-
c.	Dolgoročno odloženi stroški razvijanja	-	-
č.	Druga neopredmetena sredstva	-	70
2.	Dolgoročne aktivne časovne razmejitev	-	-
II.	Opredmetena osnovna sredstva	74.143	211.079
1.	Zemljišča	-	2.405
2.	Zgradbe	-	78.191
3.	Proizvajalne naprave in stroji	-	-
4.	Druge naprave in oprema, drobní inventar in druga opredmetena osnovna sredstva	74.143	130.483
5.	Biološka sredstva	-	-
6.	Opredmetena osnovna sredstva v gradnji in izdelavi	-	-
7.	Predujmi za pridobitev opredmetenih osnovnih sredstev	-	-
III.	Naložbene nepremičnine	-	-
IV.	Dolgoročne finančne naložbe	-	-
1.	Dolgoročne finančne naložbe, razen posojil	-	-
a.	Delnice in deleži v družbah v skupini	-	-
b.	Druge delnice in deleži	-	-
c.	Druge dolgoročne finančne naložbe	-	-
2.	Dolgoročna posojila	-	-

a.	Dolgoročna posojila družbam v skupini	-	-
b.	Druga dolgoročna posojila	-	-
V.	Dolgoročne poslovne terjatve	-	-
1.	Dolgoročne poslovne terjatve do družb v skupini	-	-
2.	Dolgoročne poslovne terjatve do kupcev	-	-
3.	Dolgoročne poslovne terjatve do drugih	-	-
VI.	Odložene terjatve za davek	-	-
B.	KRATKOROČNA SREDSTVA	167.280	145.447
I.	Sredstva (skupine za odtujitev) za prodajo	-	-
II.	Zaloge	-	-
1.	Material	-	-
2.	Nedokončana proizvodnja	-	-
3.	Proizvodi	-	-
4.	Trgovsko blago	-	-
5.	Predujmi za zaloge	-	-
III.	Kratkoročne finančne naložbe	-	-
1.	Kratkoročne finančne naložbe, razen posojil	-	-
a.	Delnice in deleži v družbah v skupini	-	-
b.	Druge delnice in deleži	-	-
c.	Druge kratkoročne finančne naložbe	-	-
2.	Kratkoročna posojila	-	-
a.	Kratkoročna posojila družbam v skupini	-	-
b.	Druga kratkoročna posojila	-	-
IV.	Kratkoročne poslovne terjatve	32.271	30.018
1.	Kratkoročne poslovne terjatve do družb v skupini	-	-
2.	Kratkoročne poslovne terjatve do kupcev	25.466	23.917
3.	Kratkoročne poslovne terjatve do drugih	6.805	6.101
V.	Denarna sredstva	135.009	115.429
C.	KRATKOROČNE AKTIVNE ČASOVNE RAZMEJITVE	2.699	1.137

Zabilančna sredstva	-	-
---------------------	---	---

	v EUR	LETO 2010	LETO 2009
	OBVEZNOSTI DO VIROV SREDSTEV	244.122	357.733
A.	KAPITAL	130.389	123.901
I.	Vpoklicani kapital	41.729	41.729
1.	Osnovni kapital	41.729	41.729
2.	Nevpoklicani kapital (kot odbitna postavka)	-	-
II.	Kapitalske rezerve	2.921	2.921
III.	Rezerve iz dobička	4.173	4.173
1.	Zakonske rezerve	4.173	4.173
2.	Rezerve za lastne delnice in lastne poslovne deleže	-	-
3.	Lastne delnice in lastni poslovni deleži (kot odbitna postavka)	-	-
4.	Statutarne rezerve	-	-
5.	Druge rezerve iz dobička	-	-
IV.	Presežek iz prevrednotenja	-	-
V.	Preneseni čisti dobiček	75.078	56.685
VI.	Prenesena čista izguba	-	-
VII.	Čisti dobiček poslovnega leta	6.488	18.393
VIII.	Čista izguba poslovnega leta	-	-
B.	REZERVACIJE IN DOLGOROČNE PASIVNE ČASOVNE RAZMEJITVE	51.305	178.503
1.	Rezervacije	-	-
2.	Dolgoročne pasivne časovne razmejitve	51.305	178.503
C.	DOLGOROČNE OBVEZNOSTI	-	-
I.	Dolgoročne finančne obveznosti	-	-
1.	Dolgoročne finančne obveznosti do družb v skupini	-	-
2.	Dolgoročne finančne obveznosti do bank	-	-
3.	Druge dolgoročne finančne obveznosti	-	-

II.	Dolgoročne poslovne obveznosti	-	-
1.	Dolgoročne poslovne obveznosti do družb v skupini	-	-
2.	Dolgoročne poslovne obveznosti do dobaviteljev	-	-
3.	Druge dolgoročne poslovne obveznosti	-	-
III.	Odložene obveznosti za davek	-	-
Č.	KRATKOROČNE OBVEZNOSTI	62.428	55.329
I.	Obveznosti, vključene v skupine za odtujitev	-	-
II.	Kratkoročne finančne obveznosti	-	-
1.	Kratkoročne finančne obveznosti do družb v skupini	-	-
2.	Kratkoročne finančne obveznosti do bank	-	-
3.	Druge kratkoročne finančne obveznosti	-	-
III.	Kratkoročne poslovne obveznosti	62.428	55.329
1.	Kratkoročne poslovne obveznosti do družb v skupini	-	-
2.	Kratkoročne poslovne obveznosti do dobaviteljev	33.535	22.140
3.	Druge kratkoročne poslovne obveznosti	28.893	33.189
D.	KRATKOROČNE PASIVNE ČASOVNE RAZMEJITVE	-	-
	Zabilančne obveznosti	-	-

2.1.1 Pojasnila k bilanci stanja

Sredstva

Bilančna sredstva so konec leta 2010 znašala 244.122 €, kar predstavlja 113.611 € ali 32% manj kot v predhodnem letu. V okviru sredstev so se zmanjšala predvsem dolgoročna sredstva in sicer za 137.006 € ali 65% in znašajo 74.143 €. To so sredstva (zemljišča, zgradbe, naprave in oprema), katera so bila dana družbi v upravljanje in so bila zaradi zakonske obveznosti s 1.1.2010 s pogodbo prenesena na Mestno občino Nova Gorica. Z isto pogodbo so bila ta sredstva družbi dana v najem, za kar se plačuje najemnina. Kratkoročna sredstva so se povečala za 21.833 € ali 15% in znašajo 167.280 €. V okviru kratkoročnih sredstev so se denarna sredstva povečala za 19.580 € ali 17% in znašajo 135.009 €. Denarna sredstva so se povečala zaradi povečanja obsega poslovanja in ustvarjanja dobička. Poslovne terjatve so se povečale za 2.253 € ali 8 % in znašajo 32.271 €. Do povečanja je prišlo tako na postavki »kratkoročne poslovne terjatve do kupcev« za 1.549 € ali 6% kot tudi na postavki »kratkoročne poslovne terjatve do drugih« za 704 € ali 11%. To so sredstva iz preveč plačanih

akontacij DDV-ja v letu 2010, katera bodo vrnjena v letu 2011.

Obveznosti do virov sredstev

Zaradi bilančnega načela znašajo tudi obveznosti do virov sredstev 244.122 €. Kapital se je zaradi uspešnega poslovanja in tekočega dobička povečal za 5 % na 130.389€. Rezervacije in dolgoročne pasivne časovne razmejitve, so se zaradi prenosa sredstev v upravljanju na MoNG zmanjšala za 127.198 € ali 71 % in znašajo 51.305 €. Povečale so se kratkoročne obveznosti in sicer za 7.099 € ali 13% in znašajo 62.428 €. Od tega je 33.535 € obveznosti do dobaviteljev in 28.893 € drugih kratkoročnih poslovnih obveznosti (davek od dobička, plače za december , DDV za december).

2.1.2 Analiza finančne strukture

Analiza horizontalne finančne strukture nam izraža razmerje med obsegom sredstev in njihovimi viri z vidika ročnosti. Pravilno razmerje je od panoge do panoge in od podjetja do podjetja različno, vendar se ne sme bistveno oddaljevati od obče postavljenih strokovnih norm. Najbolj nam povdara svojo izraznost, ko primerjamo nekaj časovnih obdobj.

	2004	2005	2006	2007	2008	2009	2010
Obratna sredstva / kratkoročne obveznosti =	0,94	1,69	2,05	3,31	3,18	2,63	2,68

Ugoden je koeficient, ki je enak ali večji od 2, kar pomeni , da se polovica obratnih sredstev financira s kratkoročnimi obveznostmi. Zaradi izgube v letu 2004 je bil koeficient zelo neugoden, vendar se je s sanacijo poslovanja stanje normaliziralo.

	2004	2005	2006	2007	2008	2009	2010
Denarna sredstva / kratkoročne obveznosti =	0,67	0,96	1,24	2,46	2,26	2,10	2,16

Ugodno je razmerje, ko se vsaj polovica vseh kratkoročnih sredstev naloženih v denarju – ko je koeficient enak ali večji od 0,5. Ta kriterij smo dosegli v vseh primerjalnih letih.

2.2 IZKAZ POSLOVNEGA IZIDA od 01.01.2010 - 31.12.2010

	v EUR	LETO 2010	LETO 2009
A.	ČISTI PRIHODKI OD PRODAJE	352.651	362.532
I.	Čisti prihodki od prodaje na domačem trgu	352.651	362.532
1.	Čisti prihodki od prodaje proizvodov in storitev razen najemnin	291.506	306.597
2.	Čisti prihodki od najemnin	61.145	55.935
3.	Čisti prihodki od prodaje blaga in materiala	-	-
II.	Čisti prihodki od prodaje blaga na trgu EU	-	-
1.	Čisti prihodki od prodaje proizvodov in storitev	-	-
2.	Čisti prihodki od prodaje blaga in materiala	-	-
III.	Čisti prihodki od prodaje na trgu izven EU	-	-
1.	Čisti prihodki od prodaje proizvodov in storitev	-	-
2.	Čisti prihodki od prodaje blaga in materiala	-	-
B.	POVEČANJE VREDNOSTI ZALOG PROIZVODOV IN NEDOKONČANE PROIZVODNJE	-	-
C.	ZMANJŠANJE VREDNOSTI ZALOG PROIZVODOV IN NEDOKONČANE PROIZVODNJE	-	-
Č.	USREDSTVENI LASTNI PROIZVODI IN LASTNE STORITVE	-	-
D.	SUBVENCije, DOTACIJE, REGRESI, KOMPENZACIJE IN DRUGI PRIHODKI, KI SO POVEZANI S POSLOVNIMI UČINKI	3.522	15.902
E.	DRUGI POSLOVNI PRIHODKI	167	-
F.	KOSMATI DONOS OD POSLOVANJA	356.340	378.434
G.	POSLOVNI ODHODKI	350.069	369.167
I.	Stroški blaga, materiala in storitev	92.858	96.777
1.	Nabavna vrednost prodanega blaga in materiala	-	-
2.	Stroški porabljenega materiala	11.653	13.269
a.	Stroški materiala	-	-
b.	Stroški energije	4.149	5.004
c.	Drugi stroški materiala	7.504	8.265
3.	Stroški storitev	81.205	83.508

a.	Transportne storitve	4.200	2.559
b.	Najemnine	31.859	27.873
c.	Povračila stroškov zaposlenim v zvezi z delom	508	233
č.	Drugi stroški storitev	44.638	52.843
II.	Stroški dela	242.296	247.750
1.	Stroški plač	177.002	181.997
2.	Stroški pokojninskih zavarovanj	15.665	16.107
3.	3. Stroški drugih socialnih zavarovanj	12.831	13.296
4.	Drugi stroški dela	36.798	36.350
III.	Odpisi vrednosti	14.134	23.852
1.	Amortizacija	14.134	23.698
2.	Prevrednotovalni poslovni odhodki pri neopredmetenih sredstvih in opredmetenih osnovnih sredstvih	-	-
3.	Prevrednotovalni poslovni odhodki pri obratnih sredstvih	-	154
IV.	Drugi poslovni odhodki	781	788
1.	Rezervacije	-	-
2.	Drugi stroški	781	788
H.	DOBIČEK IZ POSLOVANJA	6.271	9.267
I.	IZGUBA IZ POSLOVANJA	-	-
J.	FINANČNI PRIHODKI	1.094	2.341
	Finančni prihodki od obresti (upoštevano že v II. In III.)	-	-
I.	Finančni prihodki iz deležev	-	-
1.	Finančni prihodki iz deležev v družbah v skupini	-	-
2.	Finančni prihodki iz deležev v pridruženih družbah	-	-
3.	Finančni prihodki iz deležev v drugih družbah	-	-
4.	Finančni prihodki iz drugih naložb	-	-
II.	Finančni prihodki iz danih posojil	-	-
1.	Finančni prihodki iz posojil, danih družbam v skupini	-	-
2.	Finančni prihodki iz posojil, danih drugim	-	-
III.	Finančni prihodki iz poslovnih terjatev	1.094	2.341

1.	Finančni prihodki iz poslovnih terjatev do družb v skupini	-	-
2.	Finančni prihodki iz poslovnih terjatev do drugih	1.094	2.341
K.	FINANČNI ODHODKI	53	-
	Finančni odhodki za obresti (upoštevano že v II. In III.)	-	-
I.	Finančni odhodki iz oslabitve in odpisov finančnih naložb	-	-
II.	Finančni odhodki iz finančnih obveznosti	53	-
1.	Finančni odhodki iz posojil, prejetih od družb v skupini	-	-
2.	Finančni odhodki iz posojil, prejetih od bank	-	-
3.	Finančni odhodki iz izdanih obveznic	-	-
4.	Finančni odhodki iz drugih finančnih obveznosti	53	-
III.	Finančni odhodki iz poslovnih obveznosti	-	-
1.	Finančni odhodki iz poslovnih obveznosti do družb v skupini	-	-
2.	Finančni odhodki iz obveznosti do dobaviteljev in meničnih obveznosti	-	-
3.	Finančni odhodki iz drugih poslovnih obveznosti	-	-
L.	DRUGI PRIHODKI	1.230	11.872
I.	Subvencije, dotacije in podobni prihodki, ki niso povezani s poslovnimi učinki	920	-
II.	Drugi finančni prihodki in ostali prihodki	310	11.872
M.	DRUGI ODHODKI	-	192
N.	CELOTNI DOBIČEK	8.542	23.288
O.	CELOTNA IZGUBA	-	-
P.	DAVEK IZ DOBIČKA	2.054	4.895
R.	ODLOŽENI DAVKI	-	-
S.	ČISTI DOBIČEK OBRAČUNSKEGA OBDOBJA	6.488	18.393
Š.	ČISTA IZGUBA OBRAČUNSKEGA OBDOBJA	-	-

3 ANALIZA POSLOVANJA

Tabela 2 Prihodki

PRIHODKI V EUR	31.12.2010	31.12.2009	PLAN	Index 2010/09	REALIZACIJA PLANA V %
Prihodki iz poslovanja	356.340	378.434	351.700	94	101
Prihodki iz financiranja	1.094	2.341	2.500	47	44
Drugi prihodki	1.230	11.872	600	10	205
SKUPAJ	358.664	392.647	354.800	91	101

Tabela 3 Odhodki

ODHODKI V EUR	31.12.2010	31.12.2009	PLAN	Index 2010/09	REALIZACIJA PLANA V %
Odhodki iz poslovanja	350.069	369.167	351.100	95	100
Odhodki iz financiranja	53	0	100	0	53
Drugi odhodki	0	192	200	0	0
SKUPAJ	350.122	369.359	351.400	95	100

Tabela 4 Odhodki iz poslovanja

ODHODKI IZ POSLOVANJA v EUR	31.12.2010	31.12.2009	PLAN	Index 2010/09	REALIZACIJA PLANA V %
Stroški materiala	11.653	13.269	13.600	88	86
Stroški storitev	81.205	83.508	74.700	97	109
Strošek dela	242.296	247.750	250.000	98	97
Odpisi vrednosti	14.134	23.852	12.000	59	118
Drugi stroški	781	788	800	99	98
SKUPAJ	350.069	369.167	351.100	95	100

Tabela 5 Stroški materiala

STROŠKI MATERIALA V EUR	31.12.2010	31.12.2009	PLAN	Index 2010/09	REALIZACIJA PLANA V %
Stroški pomožnega materiala	4.422	6.127	6.200	72	71
Stroški energije	3.377	5.004	5.000	67	68
Stroški nadomestnih delov	320	348	600	92	53
Stroški pisarniškega materiala	3.534	1.790	1.800	197	196
SKUPAJ	11.653	13.269	13.600	88	86

Tabela 6 Stroški storitev

STROŠKI STORITEV V EUR	31.12.2010	31.12.2009	PLAN	Index 2010/09	REALIZACIJA PLANA V %
Stroški telefona, poštinih storitev	4.200	3.840	3.900	109	108
Stroški vzdrževanja	11.914	12.288	5.000	97	238
Najemnina	31.859	27.874	23.500	114	136
Nadomestilo stroškov delavcev	508	326	400	190	127
Stroški plačilnega prometa	2.762	2.323	2.500	119	110
Zavarovalne premije	3.536	2.134	2.500	166	141
Stroški intelektualnih storitev	13.856	12.434	12.500	111	111
Stroški študentskega servisa	276	340	500	81	55
Reprezentanca	1.163	898	900	130	129
Sejnine	2.329	3.705	5.000	63	47
Razne storitve	8.802	17.346	18.000	51	49
SKUPAJ	81.205	83.508	74.700	97	109

Tabela 7 Dobiček/izguba

DOBIČEK/IZGUBA V EUR	31.12.2010	31.12.2009	PLAN	Index 2010/09	REALIZACIJA PLANA V %
Celotni prihodki	358.664	392.647	354.800	91	101
Celotni odhodki	350.122	369.359	351.400	95	100
DOBIČEK/IZGUBA	8.542	23.288	3.400	89	251

Poslovanje podjetja Mestne storitve v letu 2010 je bilo uspešno, čeprav je poslovno okolje delovalo v krizi, kar je nedvomno vplivalo tudi na naše poslovanje. Nekatera podjetja so odpovedovala ali pa zmanjševala odseg poslovanja z Mestnimi storitvami. Zaradi prodaje parkirišča ob Kulturnem domu smo izgubili cca. 25.000 € prihodkov od parkirnin na letni ravni. Zaradi predvidene gradnje pri gimnaziji smo morali konec leta odstraniti kiosk in prekiniti najemno pogodbo, kar pa bo imelo večji vpliv na poslovanje v letu 2011. Veliko spremembo v poslovanju predstavlja tudi uvedba zakonske direktive in na podlagi le-te veljavnost Pogodbe o prenosu in najemu infrastrukture in ostalih sredstev v upravljanju in izvajanju GJS. Zakon in pogodba določata, da je potrebno za vso infrastrukturo in ostala sredstva dana v najem plačevati najemnino. Kljub temu smo poslovno leto zaključili pozitivno. Za doseg tega cilja se je poleg stalnega iskanja novih del in nadomeščanja izpada na določenih segmentih poslovanja izvajalo tudi racionalno upravljanje s stroški.

Nadaljevale so se aktivnosti za postavitve kolesarskih mest in klopi v bloku z oglaševalskimi vitrinami v mestu. Za namene oglaševanja smo v soglasju z DRSC pridobili dodatno transparentno mesto. Na tržnici se je postavil avtomat s kozjim mlekom in sirom, kar je popestrilo ponudbo. V začetku leta smo se preselili v nove poslovne prostore na MoNG, kar nam je omogočilo prihranek pri stroških in boljše storitev strankam.

V letu 2010 je bilo doseženih 358.664 € prihodkov, kar je za 33.983 € ali 9% manj od predhodnega leta vendar prihodki presegajo planirano vrednost za 1%. Prihodki iz poslovanja so za 22.094 € ali 6% manjši od predhodnega leta in presegajo planirano vrednost za 1%. Prihodki iz financiranja so manjši od lanskih, zmanjšali pa so se tudi drugi prihodki. Ti so bili v predhodnem letu predvsem vračila škode na parkirnih avtomatih zaradi vlomov in vračila škode povzročeni ob toči.

Odhodkov je bilo 350.122 €, kar je v primerjavi s predhodnim letom za 19.237 € ali 5% manj in so na nivoju planiranih.. Odhodki iz financiranja so zanemarljivi, drugih odhodkov ni bilo.

Presežek prihodkov nad odhodki pomeni dobiček v višini 8.542 €.

Stroški materiala znašajo 11.653 € in so za 1.616 € ali 12% manjši od predhodnega leta, kakor tudi za 14 % manjši od planiranih. V glavnem so se povečali stroški pisarniškega materiala (nabava kartonastih škatel ob selitvi, papirnati koluti za parkirne avtomate in rampo, dodatne kartuše za printerje), drugi materialni stroški pa so manjši tako od predhodnega leta, kot tudi od planiranih vrednosti.

Stroški storitev znašajo 81.205 € in so za 2.303 € ali 12% manjši od predhodnega leta. Za 14% so tudi manjši od planiranih. Manjši so predvsem stroški študentskega servisa, sejnin in raznih storitev . Vsi ti stroški ne dosegajo planiranih vrednosti. Nekaj manjši pa so tudi stroški vzdrževanja, čeprav so precej večji kot smo planirali. To so predvsem stroški vzdrževanja

parkirnih avtomatov in rampe. Povečali pa so se stroški telefona in poštnih storitev (za 360 € ali 9%), stroški plačilnega prometa (za 439 € ali 19%), stroški intelektualnih storitev (za 1.422 € ali 11%) ter reprezentance (za 265 € ali 30% - reklamni material konec leta). Vsi ti stroški presegajo planirane vrednosti. Povečali so se tudi stroški najemnin (za 3.985 € ali 14%) in znašajo 31.859 €. Od tega 18.495 € za najem infrastrukture in ostalih sredstev, ter 13.364 € za najem poslovnih in skladiščnih prostorov. Zavarovalne premije so se povečale za 1.402 € ali 66%. Povečanje je posledica razširitve zavarovanja še na zavarovanje rampe.

Stroški odpisov vrednosti znašajo 14.134 € in so za 9.718 € ali 41% manjši od predhodnega leta. Razlika do predhodnega leta je predvsem v neobračunavanju amortizacije za sredstva, katera so bila v upravljanju in so sedaj v najemu in se sedaj plačuje najemnina.

Stroški dela znašajo 242.296€ in so za 5.454 € ali 2% manjši od predhodnega leta. Manjši so predvsem zaradi manjšega usklajevanja plač in drugih prejemkov po kolektivni pogodbi in zaradi neizplačila božičnice. Stroški dela so za 3% manjši od planiranih vrednosti.

Drugi stroški znašajo 781 € in so na nivoju lanskih kot tudi planiranih. V glavnem gre za sredstva dana v humanitarne namene, stroški plačila stavbnih zemljišč, stroški povračil za uporabo cest in druge takse.

4 POSLOVNI PRIHODKI, ODHODKI, DOBIČEK/IZGUBA

4.1 PRIHODKI IZ POSLOVANJA

Skupni prihodki podjetja Mestne storitve so v letu 2010 znašali 358.664 € , od tega so prihodki iz poslovanja znašali 356.340 €, prihodki iz financiranja 1.094 € in drugi prihodki 1.230 €.

Tabela 8 Analiza prihodkov po vrstah dejavnosti

VRSTA DEJAVNOSTI	31.12.2010	31.12.2009	PLAN	Index 2010/09	Realizacija plana v %
1. mirujoči promet - parkirnine	162.213	160.705	146.300	101	111
2. najemnine-oddajanje javnih površin za letne vrtove in drugo	49.201	45.771	46.300	107	106
3. oglaševanje	71.429	71.702	71.600	100	100
4. mestna tržnica - tržnina	23.287	42.880	41.500	54	56
5. soglasja za uporabo javnih površin	1.704	1.463	1.500	116	114
6. recepcija	10.812	10.770	10.500	100	103
7. vzdrževanje	26.402	26.957	27.200	98	97
8. druge storitve	7.353	2.284	2.300	322	322
SKUPAJ	352.401	362.532	347.200	97	101

Tabela 9 Struktura prihodkov po vrstah dejavnosti

VRSTA DEJAVNOSTI	PRIHODKI	ODSTOTEK
1. mirujoči promet - parkirnine	162.213	46,0
2. najemnine-oddajanje javnih površin za letne vrtove in drugo	49.201	14,0
3. oglaševanje	71.429	20,3
4. mestna tržnica - tržnina	23.287	6,6
5. soglasja za uporabo javnih površin	1.704	0,5
6. recepcija	10.812	3,1
7. vzdrževanje	26.402	7,4
8. druge storitve	7.353	2,1
SKUPAJ	352.401	100

Graf 2 Struktura prihodkov po vrstah dejavnosti v odstotkih

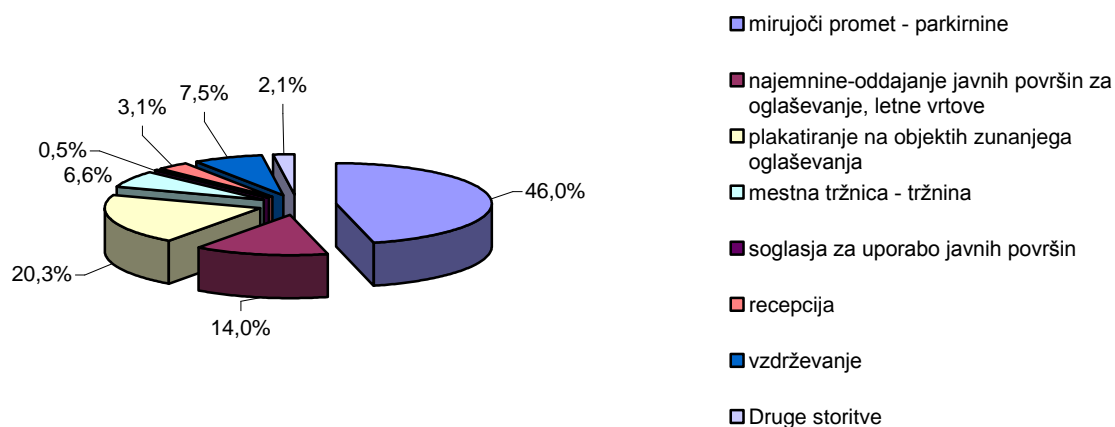


Tabela 10 Struktura prihodkov iz parkirnin

VRSTA DEJAVNOSTI	PRIHODKI	ODSTOTEK
1. Letne dovolilnice za parkiranje	25.164	15,5
2. Zaprta parkirišča	81.636	50,3
3. Taloni	2.442	1,5
4. Parkirni avtomati	52.971	32,7
SKUPAJ	162.213	100

Graf 3 Struktura prihodkov iz parkirnin v odstotkih

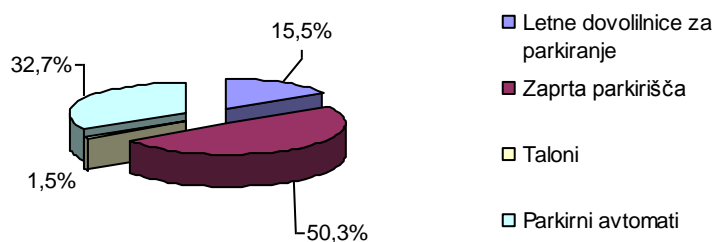
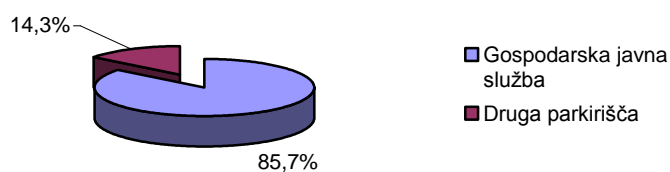


Tabela 11 Struktura prihodkov iz parkirnin glede na status

VRSTA DEJAVNOSTI	PRIHODKI	ODSTOTEK
1. Gospodarska javna služba	138.948	85,7
2. Druga parkirišča	23.265	14,3
SKUPAJ	162.213	100

Graf 4 Struktura prihodkov iz parkirnin glede na status v odstotkih



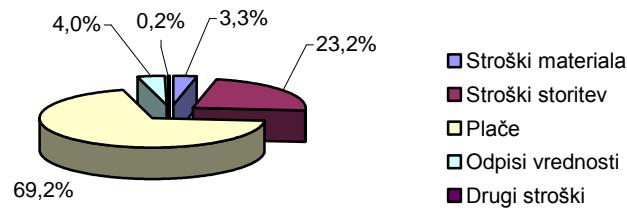
4.2 ODHODKI IZ POSLOVANJA

Skupni odhodki družbe Mestne storitve so v letu 2010 znašali 350.122 €, od tega so odhodki iz poslovanja znašali 350.069 €, odhodki iz financiranja 53 €, drugih odhodkov pa ni bilo.

Tabela 12 Struktura odhodkov iz poslovanja

VRSTA DEJAVNOSTI	ODHODKI	ODSTOTEK
1. Stroški materiala	11.653	3,3
2. Stroški storitev	81.205	23,2
3. Plače	242.296	69,2
4. Odpisi vrednosti	14.134	4,1
5. Drugi stroški	781	0,2
SKUPAJ	350.069	100

Graf 5 Struktura odhodkov iz poslovanja v odstotkih



4.3 DOBIČEK/IZGUBA IZ POSLOVANJA

Družba je v letu 2010 ustvarila 8.542 € celotnega dobička. Po odbitku davka iz dobička v znesku 2.054 € znaša čisti dobiček 6.488 €.

5 KAPITAL

Ob izkazanem čistem dobičku se nam je izboljšal tudi kapital, ki znaša 130.389 € in je za 88.660 € večji od vplačanega osnovnega kapitala v znesku 41.729 €.

6 KAZALNIKI POSLOVANJA PO POSAMEZNI GOSPODARSKI JAVNI SLUŽBI

V nadaljevanju so prikazane bilance uspeha po posameznih gospodarskih javnih službah. Bilančne postavke so prikazane po posamezni gospodarski javni službi in po drugih dejavnostih. Prihodki so knjiženi po dejanskem nastanku na posameznem nosilcu, medtem ko so odhodki in stroški zajeti tako po dejanskem nastanku kot tudi po ključu za tiste odhodke in stroške, katerih ne moremo direktno razporediti na posamezni nosilec. Ključ za delitev je odstotek prihodkov po posamezni gospodarski javni službi in drugih dejavnosti.

**6.1 IZKAZ POSLOVNEGA IZIDA ZA GJS UPRAVLJANJE IN UREJANJE
JAVNIH PARKIRIŠČ od 1. 1. 2010 - 31. 12. 2010**

	v EUR	LETO 2010	LETO 2009
A.	ČISTI PRIHODKI OD PRODAJE	138.246	137.987
I.	Čisti prihodki od prodaje na domačem trgu	138.246	137.987
1.	Čisti prihodki od prodaje proizvodov in storitev razen najemnin	138.246	137.987
2.	Čisti prihodki od najemnin	-	-
3.	Čisti prihodki od prodaje blaga in materiala	-	-
II.	Čisti prihodki od prodaje blaga na trgu EU	-	-
1.	Čisti prihodki od prodaje proizvodov in storitev	-	-
2.	Čisti prihodki od prodaje blaga in materiala	-	-
III.	Čisti prihodki od prodaje na trgu izven EU	-	-
1.	Čisti prihodki od prodaje proizvodov in storitev	-	-
2.	Čisti prihodki od prodaje blaga in materiala	-	-
B.	POVEČANJE VREDNOSTI ZALOG PROIZVODOV IN NEDOKONČANE PROIZVODNJE	-	-
C.	ZMANJŠANJE VREDNOSTI ZALOG PROIZVODOV IN NEDOKONČANE PROIZVODNJE	-	-
Č.	USREDSTVENI LASTNI PROIZVODI IN LASTNE STORITVE	-	-
D.	SUBVENCije, DOTACIJE, REGRESI, KOMPENZACIJE IN DRUGI PRIHODKI, KI SO POVEZANI S POSLOVNIMI UČINKI	-	4.201
E.	DRUGI POSLOVNI PRIHODKI	-	-
F.	KOSMATI DONOS OD POSLOVANJA	138.304	142.188
G.	POSLOVNI ODHODKI	130.942	126.996
I.	Stroški blaga, materiala in storitev	40.452	33.056
1.	Nabavna vrednost prodanega blaga in materiala	-	-
2.	Stroški porabljenega materiala	4.604	4.850
a.	Stroški materiala	-	-
b.	Stroški energije	1.328	1.773

c.	Drugi stroški materiala	3.276	3.117
3.	Stroški storitev	35.848	28.206
a.	Transportne storitve	1.482	1.349
b.	Najemnine	11.159	6.020
c.	Povračila stroškov zaposlenim v zvezi z delom	208	117
č.	Drugi stroški storitev	22.999	20.720
II.	Stroški dela	84.803	86.717
1.	Stroški plač	61.951	63.699
2.	Stroški pokojninskih zavarovanj	5.482	5.637
3.	3. Stroški drugih socialnih zavarovanj	4.491	4.653
4.	Drugi stroški dela	12.879	12.728
III.	Odpisi vrednosti	5.427	6.956
1.	Amortizacija	5.427	6.956
2.	Prevrednotovalni poslovni odhodki pri neopredmetenih sredstvih in opredmetenih osnovnih sredstvih	-	-
3.	Prevrednotovalni poslovni odhodki pri obratnih sredstvih	-	-
IV.	Drugi poslovni odhodki	260	267
1.	Rezervacije	-	-
2.	Drugi stroški	260	267
H.	DOBIČEK IZ POSLOVANJA	7.362	15.192
I.	IZGUBA IZ POSLOVANJA	-	-
J.	FINANČNI PRIHODKI	383	819
	Finančni prihodki od obresti (upoštevano že v II. In III.)	-	-
I.	Finančni prihodki iz deležev	-	-
1.	Finančni prihodki iz deležev v družbah v skupini	-	-
2.	Finančni prihodki iz deležev v pridruženih družbah	-	-
3.	Finančni prihodki iz deležev v drugih družbah	-	-
4.	Finančni prihodki iz drugih naložb	-	-
II.	Finančni prihodki iz danih posojil	-	-
1.	Finančni prihodki iz posojil, danih družbam v skupini	-	-

2.	Finančni prihodki iz posojil, danih drugim	-	-
III.	Finančni prihodki iz poslovnih terjatev	383	819
1.	Finančni prihodki iz poslovnih terjatev do družb v skupini	-	-
2.	Finančni prihodki iz poslovnih terjatev do drugih	383	819
K.	FINANČNI ODHODKI	15	-
	Finančni odhodki za obresti (upoštevano že v II. In III.)	-	-
I.	Finančni odhodki iz oslabitve in odpisov finančnih naložb	-	-
II.	Finančni odhodki iz finančnih obveznosti	15	-
1.	Finančni odhodki iz posojil, prejetih od družb v skupini	-	-
2.	Finančni odhodki iz posojil, prejetih od bank	-	-
3.	Finančni odhodki iz izdanih obveznic	-	-
4.	Finančni odhodki iz drugih finančnih obveznosti	15	-
III.	Finančni odhodki iz poslovnih obveznosti	-	-
1.	Finančni odhodki iz poslovnih obveznosti do družb v skupini	-	-
2.	Finančni odhodki iz obveznosti do dobaviteljev in meničnih obveznosti	-	-
3.	Finančni odhodki iz drugih poslovnih obveznosti	-	-
L.	DRUGI PRIHODKI	430	4.155
I.	Subvencije, dotacije in podobni prihodki, ki niso povezani s poslovnimi učinki	322	-
II.	Drugi finančni prihodki in ostali prihodki	108	4.155
M.	DRUGI ODHODKI	-	67
N.	CELOTNI DOBIČEK	8.160	20.099
O.	CELOTNA IZGUBA	-	-
P.	DAVEK IZ DOBIČKA	1.962	4.225
R.	ODLOŽENI DAVKI	-	-
S.	ČISTI DOBIČEK OBRAČUNSKEGA OBDOBJA	6.198	16.025
Š.	ČISTA IZGUBA OBRAČUNSKEGA OBDOBJA	-	-

Prihodki znašajo 139.117 €. Po odbitku odhodkov v znesku 130.957 € dobimo 8.160 € dobička. Po obračunanem davku na dobiček v znesku 1.962 € nam ostane 6.198 € čistega dobička.

**6.2 IZKAZ POSLOVNEGA IZIDA ZA GJS UPRAVLJANJE IN UREJANJE
MESTNE TRŽNICE od 1. 1. 2010 - 31. 12. 2010**

	v EUR	LETO 2010	LETO 2009
A.	ČISTI PRIHODKI OD PRODAJE	23.472	42.880
I.	Čisti prihodki od prodaje na domačem trgu	23.472	42.880
1.	Čisti prihodki od prodaje proizvodov in storitev razen najemnin	11.747	42.880
2.	Čisti prihodki od najemnin	11.725	-
3.	Čisti prihodki od prodaje blaga in materiala	-	-
II.	Čisti prihodki od prodaje blaga na trgu EU	-	-
1.	Čisti prihodki od prodaje proizvodov in storitev	-	-
2.	Čisti prihodki od prodaje blaga in materiala	-	-
III.	Čisti prihodki od prodaje na trgu izven EU	-	-
1.	Čisti prihodki od prodaje proizvodov in storitev	-	-
2.	Čisti prihodki od prodaje blaga in materiala	-	-
B.	POVEČANJE VREDNOSTI ZALOG PROIZVODOV IN NEDOKONČANE PROIZVODNJE	-	-
C.	ZMANJŠANJE VREDNOSTI ZALOG PROIZVODOV IN NEDOKONČANE PROIZVODNJE	-	-
Č.	USREDSTVENI LASTNI PROIZVODI IN LASTNE STORITVE	-	-
D.	SUBVENCije, DOTACIJE, REGRESI, KOMPENZACIJE IN DRUGI PRIHODKI, KI SO POVEZANI S POSLOVNIMI UČINKI	-	5.819
E.	DRUGI POSLOVNI PRIHODKI	20	-
F.	KOSMATI DONOS OD POSLOVANJA	23.492	48.699
G.	POSLOVNI ODHODKI	44.120	56.883
I.	Stroški blaga, materiala in storitev	14.402	20.298
1.	Nabavna vrednost prodanega blaga in materiala	-	-
2.	Stroški porabljenega materiala	1.804	2.168
a.	Stroški materiala	-	-
b.	Stroški energije	453	593

c.	Drugi stroški materiala	1.351	1.575
3.	Stroški storitev	12.598	18.130
a.	Transportne storitve	480	440
b.	Najemnine	6.384	12.737
c.	Povračila stroškov zaposlenim v zvezi z delom	61	39
č.	Drugi stroški storitev	5.673	4.914
II.	Stroški dela	29.076	29.729
1.	Stroški plač	21.240	21.840
2.	Stroški pokojninskih zavarovanj	1.880	1.933
3.	3. Stroški drugih socialnih zavarovanj	1.540	1.595
4.	Drugi stroški dela	4.416	4.361
III.	Odpisi vrednosti	529	6.764
1.	Amortizacija	529	6.764
2.	Prevrednotovalni poslovni odhodki pri neopredmetenih sredstvih in opredmetenih osnovnih sredstvih	-	-
3.	Prevrednotovalni poslovni odhodki pri obratnih sredstvih	-	-
IV.	Drugi poslovni odhodki	113	92
1.	Rezervacije	-	-
2.	Drugi stroški	113	92
H.	DOBIČEK IZ POSLOVANJA	-	-
I.	IZGUBA IZ POSLOVANJA	20.628	8.184
J.	FINANČNI PRIHODKI	131	281
	Finančni prihodki od obresti (upoštevano že v II. In III.)	-	-
I.	Finančni prihodki iz deležev	-	-
1.	Finančni prihodki iz deležev v družbah v skupini	-	-
2.	Finančni prihodki iz deležev v pridruženih družbah	-	-
3.	Finančni prihodki iz deležev v drugih družbah	-	-
4.	Finančni prihodki iz drugih naložb	-	-
II.	Finančni prihodki iz danih posojil	-	-
1.	Finančni prihodki iz posojil, danih družbam v skupini	-	-

2.	Finančni prihodki iz posojil, danih drugim	-	-
III.	Finančni prihodki iz poslovnih terjatev	131	281
1.	Finančni prihodki iz poslovnih terjatev do družb v skupini	-	-
2.	Finančni prihodki iz poslovnih terjatev do drugih	131	281
K.	FINANČNI ODHODKI	5	-
	Finančni odhodki za obresti (upoštevano že v II. In III.)	-	-
I.	Finančni odhodki iz oslabitve in odpisov finančnih naložb	-	-
II.	Finančni odhodki iz finančnih obveznosti	5	-
1.	Finančni odhodki iz posojil, prejetih od družb v skupini	-	-
2.	Finančni odhodki iz posojil, prejetih od bank	-	-
3.	Finančni odhodki iz izdanih obveznic	-	-
4.	Finančni odhodki iz drugih finančnih obveznosti	5	-
III.	Finančni odhodki iz poslovnih obveznosti	-	-
1.	Finančni odhodki iz poslovnih obveznosti do družb v skupini	-	-
2.	Finančni odhodki iz obveznosti do dobaviteljev in meničnih obveznosti	-	-
3.	Finančni odhodki iz drugih poslovnih obveznosti	-	-
L.	DRUGI PRIHODKI	147	1.425
I.	Subvencije, dotacije in podobni prihodki, ki niso povezani s poslovnimi učinki	110	-
II.	Drugi finančni prihodki in ostali prihodki	37	1.425
M.	DRUGI ODHODKI	-	23
N.	CELOTNI DOBIČEK	-	-
O.	CELOTNA IZGUBA	20.355	6.501
P.	DAVEK IZ DOBIČKA	-	-
R.	ODLOŽENI DAVKI	-	-
S.	ČISTI DOBIČEK OBRAČUNSKEGA OBDOBJA	-	-
Š.	ČISTA IZGUBA OBRAČUNSKEGA OBDOBJA	20.355	6.501

Prihodki znašajo 23.770 €. Po odbitku odhodkov v znesku 44.125 € nastane za 20.355 € izgube.

**6.3 IZKAZ POSLOVNEGA IZIDA ZA GJS PLAKETIRANJE IN RAZOBEŠANJE
TRANSPARENTOV od 01.01.2010 - 31.12.2010**

	v EUR	LETO 2010	LETO 2009
A.	ČISTI PRIHODKI OD PRODAJE	71.539	71.702
I.	Čisti prihodki od prodaje na domačem trgu	71.539	71.702
1.	Čisti prihodki od prodaje proizvodov in storitev razen najemnin	71.539	71.702
2.	Čisti prihodki od najemnin	-	-
3.	Čisti prihodki od prodaje blaga in materiala	-	-
II.	Čisti prihodki od prodaje blaga na trgu EU	-	-
1.	Čisti prihodki od prodaje proizvodov in storitev	-	-
2.	Čisti prihodki od prodaje blaga in materiala	-	-
III.	Čisti prihodki od prodaje na trgu izven EU	-	-
1.	Čisti prihodki od prodaje proizvodov in storitev	-	-
2.	Čisti prihodki od prodaje blaga in materiala	-	-
B.	POVEČANJE VREDNOSTI ZALOG PROIZVODOV IN NEDOKONČANE PROIZVODNJE	-	-
C.	ZMANJŠANJE VREDNOSTI ZALOG PROIZVODOV IN NEDOKONČANE PROIZVODNJE	-	-
Č.	USREDSTVENI LASTNI PROIZVODI IN LASTNE STORITVE	-	-
D.	SUBVENCije, DOTACIJE, REGRESI, KOMPENZACIJE IN DRUGI PRIHODKI, KI SO POVEZANI S POSLOVNIMI UČINKI	3.522	5.882
E.	DRUGI POSLOVNI PRIHODKI	35	-
F.	KOSMATI DONOS OD POSLOVANJA	75.096	77.584
G.	POSLOVNI ODHODKI	76.557	73.701
I.	Stroški blaga, materiala in storitev	18.745	13.981
1.	Nabavna vrednost prodanega blaga in materiala	-	-
2.	Stroški porabljenega materiala	1.891	2.538
a.	Stroški materiala	-	-
b.	Stroški energije	802	1.026
c.	Drugi stroški materiala	1.089	1.512

3.	Stroški storitev	16.854	11.443
a.	Transportne storitve	840	770
b.	Najemnine	9.758	3.612
c.	Povračila stroškov zaposlenim v zvezi z delom	107	68
č.	Drugi stroški storitev	6.149	6.993
II.	Stroški dela	50.883	52.026
1.	Stroški plač	37.170	38.916
2.	Stroški pokojninskih zavarovanj	3.290	3.383
3.	3. Stroški drugih socialnih zavarovanj	2.695	2.792
4.	Drugi stroški dela	7.728	7.632
III.	Odpisi vrednosti	6.768	7.534
1.	Amortizacija	6.768	7.534
2.	Prevrednotovalni poslovni odhodki pri neopredmetenih sredstvih in opredmetenih osnovnih sredstvih	-	-
3.	Prevrednotovalni poslovni odhodki pri obratnih sredstvih	-	-
IV.	Drugi poslovni odhodki	161	160
1.	Rezervacije	-	-
2.	Drugi stroški	161	160
H.	DOBIČEK IZ POSLOVANJA	-	3.883
I.	IZGUBA IZ POSLOVANJA	1.461	-
J.	FINANČNI PRIHODKI	230	492
	Finančni prihodki od obresti (upoštevano že v II. In III.)	-	-
I.	Finančni prihodki iz deležev	-	-
1.	Finančni prihodki iz deležev v družbah v skupini	-	-
2.	Finančni prihodki iz deležev v pridruženih družbah	-	-
3.	Finančni prihodki iz deležev v drugih družbah	-	-
4.	Finančni prihodki iz drugih naložb	-	-
II.	Finančni prihodki iz danih posojil	-	-
1.	Finančni prihodki iz posojil, danih družbam v skupini	-	-
2.	Finančni prihodki iz posojil, danih drugim	-	-

III.	Finančni prihodki iz poslovnih terjatev	230	492
1.	Finančni prihodki iz poslovnih terjatev do družb v skupini	-	-
2.	Finančni prihodki iz poslovnih terjatev do drugih	230	492
K.	FINANČNI ODHODKI	9	-
	Finančni odhodki za obresti (upoštevano že v II. In III.)	-	-
I.	Finančni odhodki iz oslabitve in odpisov finančnih naložb	-	-
II.	Finančni odhodki iz finančnih obveznosti	9	-
1.	Finančni odhodki iz posojil, prejetih od družb v skupini	-	-
2.	Finančni odhodki iz posojil, prejetih od bank	-	-
3.	Finančni odhodki iz izdanih obveznic	-	-
4.	Finančni odhodki iz drugih finančnih obveznosti	9	-
III.	Finančni odhodki iz poslovnih obveznosti	-	-
1.	Finančni odhodki iz poslovnih obveznosti do družb v skupini	-	-
2.	Finančni odhodki iz obveznosti do dobaviteljev in meničnih obveznosti	-	-
3.	Finančni odhodki iz drugih poslovnih obveznosti	-	-
L.	DRUGI PRIHODKI	258	2.493
I.	Subvencije, dotacije in podobni prihodki, ki niso povezani s poslovnimi učinki	193	-
II.	Drugi finančni prihodki in ostali prihodki	65	2.493
M.	DRUGI ODHODKI	-	40
N.	CELOTNI DOBIČEK	-	6.828
O.	CELOTNA IZGUBA	982	-
P.	DAVEK IZ DOBIČKA	-	1.435
R.	ODLOŽENI DAVKI	-	-
S.	ČISTI DOBIČEK OBRAČUNSKEGA OBDOBJA	-	5.393
Š.	ČISTA IZGUBA OBRAČUNSKEGA OBDOBJA	982	-

Prihodki znašajo 75.584 €. Po odbitku odhodkov v znesku 76.566 € nastane za 982 € izgube.

7 KAZALNIKI POSLOVANJA ZA OSTALE DEJAVNOSTI

7.1 IZKAZ POSLOVNEGA IZIDA ZA OSTALE DEJAVNOSTI od 01.01.2010 - 31.12.2010

	v EUR	LETO 2010	LETO 2009
A.	ČISTI PRIHODKI OD PRODAJE	119.396	109.963
I.	Čisti prihodki od prodaje na domačem trgu	119.396	109.963
1.	Čisti prihodki od prodaje proizvodov in storitev razen najemnin	69.976	109.963
2.	Čisti prihodki od najemnin	49.420	-
3.	Čisti prihodki od prodaje blaga in materiala	-	-
II.	Čisti prihodki od prodaje blaga na trgu EU	-	-
1.	Čisti prihodki od prodaje proizvodov in storitev	-	-
2.	Čisti prihodki od prodaje blaga in materiala	-	-
III.	Čisti prihodki od prodaje na trgu izven EU	-	-
1.	Čisti prihodki od prodaje proizvodov in storitev	-	-
2.	Čisti prihodki od prodaje blaga in materiala	-	-
B.	POVEČANJE VREDNOSTI ZALOG PROIZVODOV IN NEDOKONČANE PROIZVODNJE	-	-
C.	ZMANJŠANJE VREDNOSTI ZALOG PROIZVODOV IN NEDOKONČANE PROIZVODNJE	-	-
Č.	USREDSTVENI LASTNI PROIZVODI IN LASTNE STORITVE	-	-
D.	SUBVENCije, DOTACIJE, REGRESI, KOMPENZACIJE IN DRUGI PRIHODKI, KI SO POVEZANI S POSLOVNIMI UČINKI	-	-
E.	DRUGI POSLOVNI PRIHODKI	53	-
F.	KOSMATI DONOS OD POSLOVANJA	119.449	109.963
G.	POSLOVNI ODHODKI	98.451	111.588
I.	Stroški blaga, materiala in storitev	19.260	29.442
1.	Nabavna vrednost prodanega blaga in materiala	-	-
2.	Stroški porabljenega materiala	3.355	3.713
a.	Stroški materiala	-	-

b.	Stroški energije	1.566	1.652
c.	Drugi stroški materiala	1.789	2.061
3.	Stroški storitev	15.905	25.729
a.	Transportne storitve	1.397	1.281
b.	Najemnine	4.558	5.504
c.	Povračila stroškov zaposlenim v zvezi z delom	132	103
č.	Drugi stroški storitev	9.818	18.841
II.	Stroški dela	77.534	79.278
1.	Stroški plač	56.641	58.239
2.	Stroški pokojninskih zavarovanj	5.013	5.154
3.	3. Stroški drugih socialnih zavarovanj	4.105	4.255
4.	Drugi stroški dela	11.775	11.630
III.	Odpisi vrednosti	1.410	2.599
1.	Amortizacija	1.410	2.444
2.	Prevrednotovalni poslovni odhodki pri neopredmetenih sredstvih in opredmetenih osnovnih sredstvih	-	-
3.	Prevrednotovalni poslovni odhodki pri obratnih sredstvih	-	155
IV.	Drugi poslovni odhodki	247	269
1.	Rezervacije	-	-
2.	Drugi stroški	247	269
H.	DOBIČEK IZ POSLOVANJA	20.998	-
I.	IZGUBA IZ POSLOVANJA	-	1.625
J.	FINANČNI PRIHODKI	350	749
	Finančni prihodki od obresti (upoštevano že v II. In III.)	-	-
I.	Finančni prihodki iz deležev	-	-
1.	Finančni prihodki iz deležev v družbah v skupini	-	-
2.	Finančni prihodki iz deležev v pridruženih družbah	-	-
3.	Finančni prihodki iz deležev v drugih družbah	-	-
4.	Finančni prihodki iz drugih naložb	-	-
II.	Finančni prihodki iz danih posojil	-	-

1.	Finančni prihodki iz posojil, danih družbam v skupini	-	-
2.	Finančni prihodki iz posojil, danih drugim	-	-
III.	Finančni prihodki iz poslovnih terjatev	350	749
1.	Finančni prihodki iz poslovnih terjatev do družb v skupini	-	-
2.	Finančni prihodki iz poslovnih terjatev do drugih	350	749
K.	FINANČNI ODHODKI	23	-
	Finančni odhodki za obresti (upoštevano že v II. In III.)	-	-
I.	Finančni odhodki iz oslabitve in odpisov finančnih naložb	-	-
II.	Finančni odhodki iz finančnih obveznosti	23	-
1.	Finančni odhodki iz posojil, prejetih od družb v skupini	-	-
2.	Finančni odhodki iz posojil, prejetih od bank	-	-
3.	Finančni odhodki iz izdanih obveznic	-	-
4.	Finančni odhodki iz drugih finančnih obveznosti	23	-
III.	Finančni odhodki iz poslovnih obveznosti	-	-
1.	Finančni odhodki iz poslovnih obveznosti do družb v skupini	-	-
2.	Finančni odhodki iz obveznosti do dobaviteljev in meničnih obveznosti	-	-
3.	Finančni odhodki iz drugih poslovnih obveznosti	-	-
L.	DRUGI PRIHODKI	394	3.799
I.	Subvencije, dotacije in podobni prihodki, ki niso povezani s poslovnimi učinki	294	-
II.	Drugi finančni prihodki in ostali prihodki	100	3.799
M.	DRUGI ODHODKI	-	62
N.	CELOTNI DOBIČEK	21.719	2.861
O.	CELOTNA IZGUBA	-	-
P.	DAVEK IZ DOBIČKA	5.223	601
R.	ODLOŽENI DAVKI	-	-
S.	ČISTI DOBIČEK OBRAČUNSKEGA OBDOBJA	16.496	2.260
Š.	ČISTA IZGUBA OBRAČUNSKEGA OBDOBJA	-	-

Prihodki znašajo 120.193 €. Po odbitku odhodkov v znesku 98.474 € dobimo 21.719 € dobička. Po obračunanem davku na dobiček v znesku 5223 € nam ostane 16.496 € čistega dobička.

Nova Gorica, 17. 3. 2011

Direktor:

Volk Boris, univ. dipl.ekon.

Kazalo grafov

Graf 1 Izobrazbena struktura zaposlenih.....	6
Graf 2 Struktura prihodkov po vrstah dejavnosti v odstotkih	19
Graf 3 Struktura prihodkov iz parkirnin v odstotkih.....	19
Graf 4 Struktura prihodkov iz parkirnin glede na status v odstotkih	20
Graf 5 Struktura odhodkov iz poslovanja v odstotkih.....	21

Kazalo tabel

Tabela 1 Izobrazbena struktura zaposlenih 2009/2008	5
Tabela 2 Prihodki	15
Tabela 3 Odhodki	15
Tabela 4 Odhodki iz poslovanja.....	15
Tabela 5 Stroški materiala.....	15
Tabela 6 Stroški storitev.....	15
Tabela 7 Dobiček/izguba.....	15
Tabela 8 Analiza prihodkov po vrstah dejavnosti	18
Tabela 9 Struktura prihodkov po vrstah dejavnosti	18
Tabela 10 Struktura prihodkov iz parkirnin	19
Tabela 11 Struktura prihodkov iz parkirnin glede na status.....	20
Tabela 12 Struktura odhodkov iz poslovanja.....	20

8 PRILOGA: SPLOŠNA RAZKRITJA

Uvodna predstavitev družbe

Sedež in pravna oblika podjetja

Družba je vpisana v sodni register pri Okrožnem sodišču v Novi Gorici pod številko vložka 1/04069/00 kot MESTNE STORITVE, Javno podjetje za urejanje mesta, d.o.o. Nova Gorica.
Sedež družbe: Nova Gorica, Trg Edvarda Kardelja 1

Lastništvo

Osnovni kapital družbe ima en poslovni delež, ki znaša 41.729,26 EUR.
Ustanovitelj družbe je Mestna občina Nova Gorica.

Vodstvo družbe

Direktor družbe je g. Boris Volk.

Narava poslovanja in pomembnejše dejavnosti

Osnovna dejavnost družbe: druge pomožne dejavnosti v kopenskem prometu.

Družba je registrirana še za naslednje dejavnosti:

- urejanje in vzdrževanje parkov, vrtov in zelenih športnih površin
- splošna gradbena dela
- trgovanje z lastnimi premičninami
- organizacija izvedbe nepremičninskih projektov za trg

Podatki o zaposlenih

Na zadnji dan poslovnega leta je bilo zaposlenih 12 delavcev.

Drugi podatki

Matična številka : 1580515

Davčna številka: 69962529

Šifra dejavnosti: 52.210

Velikost družbe: mikro

Transakcijski račun: 05100-8010749047 pri ABANKI VIPA D.D.
04750-0000910202 pri NOVI KBM D.D.

Poslovno leto: koledarsko leto

Pojasnila k računovodskim izkazom

1. Računovodske usmeritve

1.1 Podlaga za sestavitev računovodskih izkazov

Računovodski izkazi v tem poročilu so sestavljeni na osnovi Slovenskih računovodskih standardov 2006, ki jih je izdal Slovenski inštitut za revizijo. Pripravljeni so skladno s temeljnimi računovodskimi predpostavkami: upoštevanja nastanka poslovnih dogodkov, časovna neomejenost delovanja ter upoštevanje resnične in poštene predstavitev v razmerah spreminjanja vrednosti evra in posamičnih cen.

Kakovostne značilnosti računovodskih izkazov in s tem tudi celotnega računovodenja so predvsem razumljivost, ustreznost, zanesljivost in primerljivost.

1.2 Računovodske usmeritve

Pri izkazovanju in vrednotenju postavk so uporabljena določila standardov.

Opredmetena in neopredmetena dolgoročna sredstva

Družba upravlja z lastnimi osnovnimi sredstvi in sredstvi, ki so v lasti Mestne občine Nova Gorica, za katera se plačuje najemnina. Ta sredstva vodimo ločeno. Prav tako vodimo ločeno stroške amortizacije.

Za opredmetena in neopredmetena dolgoročna sredstva so v poslovnih knjigah izkazane posebej nabavne vrednosti in posebej popravki vrednosti, pri čemer popravek vrednosti predstavlja njihov kumulativni odpis kot posledico amortiziranja. V bilanci stanja so izkazana po neodpisani vrednosti, ki predstavlja razliko med nabavno in odpisano vrednostjo.

V dejansko nabavno vrednost opredmetenega in neopredmetenega osnovnega sredstva so zajeti njegova nakupna cena in vsi stroški, ki jih je mogoče neposredno pripisati njihovi usposobitvi za nameravano uporabo. Kasneje nastali stroški, ki so povezani z opredmetenim snovnim sredstvom, povečujejo njegovo nabavno vrednost, če le povečujejo bodoče koristi v primerjavi s prej ocenjenimi.

Amortizacija

Za obračunavanje in izkazovanje amortizacije javno podjetje uporablja SRS 1, 2 in 13 ter dopolnitve obdelane v SRS 35.13 in 35.14. Javno podjetje obračunava amortizacijo za vsa sredstva, za katera jo je po SRS 13 treba obračunavati, ne glede na to, ali so kupljena z njegovim denarjem ali brezplačno pridobljena iz proračuna ali od drugih.

Amortizacija je obračunana od izvirne nabavne vrednosti amortizirljivih sredstev, zmanjšana za ocenjeno preostalo vrednost. Osnovna sredstva se amortizirajo posamično. Uporablja se enakomerni časovni obračun amortiziranja. Amortizacija je obračunana po stopnjah, ki so določene za posamezno osnovno sredstvo in se med obračunskim letom ne spreminjajo.

Denarna sredstva

Denarna sredstva sestavljajo gotovina, knjižni denar in denar na poti.

Terjatve

Terjatve se v začetku izkazujejo v zneskih, ki izhajajo iz ustreznih listin, ob predpostavki, da bodo tudi plačane.

Terjatve za katere obstaja domneva, da ne bodo poravnane v rednem roku oziroma v celotnem znesku, je treba izkazati kot dvomljive, če pa se je zaradi njih začel sodni postopek pa kot sporne terjatve.

Popravki vrednosti terjatev so oblikovani za terjatve, ki so v tožbi, oziroma za terjatve do družb, ki so v stečajnih postopkih ali so bile likvidirane.

Kapital

Celotni kapital podjetja se razčlenjuje na: vpoklican kapital, kapitalske rezerve, rezerve iz dobička in čisti dobiček ali čisto izgubo.

Obveznosti

Dolgoročne obveznosti se izkazujejo kot dolgoročne finančne obveznosti in dolgoročne poslovne obveznosti . Povečujejo se za pripisane obresti ali zmanjšujejo za odplačane zneske in morebitne drugačne poravnave, če o tem obstaja sporazum z upnikom. Knjigovodska vrednost dolgoročnih obveznosti je enaka njihovi izvorni vrednosti, zmanjšani za odplačilo glavnice .

Pri kratkoročnih obveznostih se ločeno izkazujejo kratkoročne finančne obveznosti in kratkoročne poslovne obveznost.

Prihodki in odhodki

a) Poslovni prihodki

Prihodke od prodaje sestavljajo prodajne vrednosti prodanih proizvodov oziroma trgovskega blaga in materiala ter opravljenih storitev v obračunskem obdobju. Drugi poslovni prihodki, povezani s poslovnimi učinki, so subvencije, dotacije, regresi, kompenzacije, premije in podobni prihodki. Prevrednotovalni poslovni prihodki se pojavljajo ob odtujitvi opredmetenih osnovnih sredstev in neopredmetenih dolgoročnih sredstev, ko se povečanje njihove knjigovodske vrednosti zaradi predhodne okrepitve ne zadržuje več v prevrednotovalnem popravku kapitala. Davek na dodano vrednost se šteje kot odtegnjena obveznost.

Prihodki se priznavajo na osnovi izdanih računov na podlagi prodajnih cen, zmanjšanih za popuste, odobrene ob prodaji ali kasneje.

b) Finančni prihodki

Finančni prihodki so prihodki od naložbenja. Pojavljajo se v zvezi z dolgoročnimi in kratkoročnimi finančnimi naložbami in tudi v zvezi s terjatvami v obliki obračunanih obresti, deležev v dobičku in kot prevrednotovalni finančni prihodki. Finančni prihodki se priznavajo samo, kadar ne obstaja dvom glede njihove velikosti in poplačljivosti. Za obresti se prihodki priznavajo v zneskih, ki se nanašajo na pretečeno obdobje.

c) Izredni prihodki

Izredni prihodki so neobičajne postavke in so izkazani v dejansko nastalih zneskih.

Odhodke družbe predstavljajo :

a) Poslovni odhodki

Poslovne odhodke predstavljajo vsi stroški nastali v poslovnem letu, evidentirani po naravnih vrstah kot so stroški materiala, stroški storitev, popravek obratnih sredstev, amortizacija... Prevrednotovalni poslovni odhodki se pojavljajo ob odtujitvi opredmetenih osnovnih sredstev, neopredmetenimi dolgoročnimi sredstvi in obratnimi sredstvi zaradi njihove oslabitve, če zmanjšanje njihove vrednosti ni krito s posebnim prevrednotovalnim popravkom kapitala.

b) Finančni odhodki

Finančni odhodki so odhodki za financiranje in odhodki za naložbenje, Med odhodki za financiranje so zajete vse obračunane realne obresti med tem ko imajo odhodki za naložbenje predvsem naravo prevrednotovalnih finančnih odhodkov, ki se pojavljajo v zvezi z dolgoročnimi in kratkoročnimi finančnimi naložbami zaradi njihove oslabitve.

c) Izredni odhodki

Izredni odhodki so neobičajne postavke in so izkazani v dejansko nastalih zneskih.

Nova Gorica, 17. 3. 2011

Direktor:

Volk Boris, univ. dipl.ekon.