



Zavod Republike Slovenije  
za zaposlovanje

Območna služba Nova Gorica  
Ulica tolminskih puntarjev 4, 5000 Nova Gorica  
T: 05 335 02 00  
F: 05 335 02 50  
www.ess.gov.si

Datum: Januar 2013

## Brezposelnost na območju, ki ga pokriva Območna služba Nova Gorica v obdobju januar – december 2012

Območna služba Nova Gorica od 1. januarja 2012 strokovno pokriva območje upravnih enot **Ajdovščina, Idrija, Nova Gorica in Tolmin.**

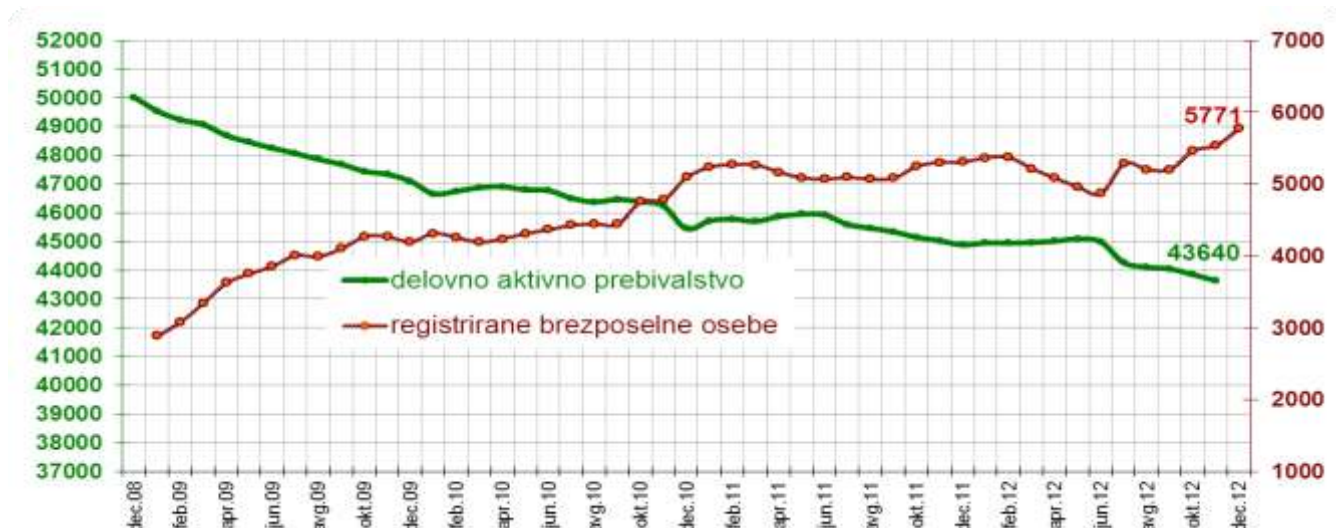
	Obdobje	OS NOVA GORICA	Delež v državi	Trendi		OS NOVA GORICA	Delež v državi
Delovno aktivno prebivalstvo*	Nov. 2012	<b>43.640</b>	5,4 %	↓			
Število podjetij *	leto 2010	10.514	6,3 %	↑			
Prijavljena prosta delovna mesta	I.- XII.2012	<b>5.919</b>	3,5 %	↓			
Število registriranih BO.	Dec.2012	<b>5.771</b>	4,9 %	↑			
Stop. reg. brezposelnosti*	Nov. 2012	<b>11,0 %</b>	(SLO 12,2%)	↑			
Število zaposlitev BO:	I.- XII.2012	<b>2.667</b>	4,6 %	↑	Št. prebivalcev*	119.163	5,8 %
<ul style="list-style-type: none"> <li>• vključeni v javna dela</li> <li>• zaposlitve invalidnih oseb</li> <li>• samozaposleni</li> </ul>		147 76 262			Površina**	2.325 km <sup>2</sup>	11,5 %
Vključitve v ukrepe APZ	I.- XII.2012	1.417	4,9 %		Gostota prebivalstva	51 preb./km <sup>2</sup>	101 preb./km <sup>2</sup>



\*vir SURS; \*\* Geodetska uprava Republike Slovenije, Register prostorskih enot  
BO – brezposelne osebe

Tudi v **decembru** smo na OS Nova Gorica zabeležili visoko število prijav v brezposelnost. **Prijavilo se je 553 oseb**, največ na UD Nova Gorica (261 oseb) in UD Ajdovščina ( 138 oseb), UD Tolmin (99 oseb) ter UD Idrija (55 oseb). **V letu 2012** se je v evidenco brezposelnih **prijavilo 5.257 oseb, 19,5 % več** kot v letu 2011. Prevladujejo prijave iz razlogov izteka zaposlitev za določen čas (41,7 % vseh prijav) ter iz poslovnih razlogov oziroma iz razloga stečaja (30,9 % vseh prijav).

Slika: Gibanje registrirane brezposelnosti in delovno aktivnega prebivalstva na OS NG (z UD Idrija), dec. 2008 – dec 2012

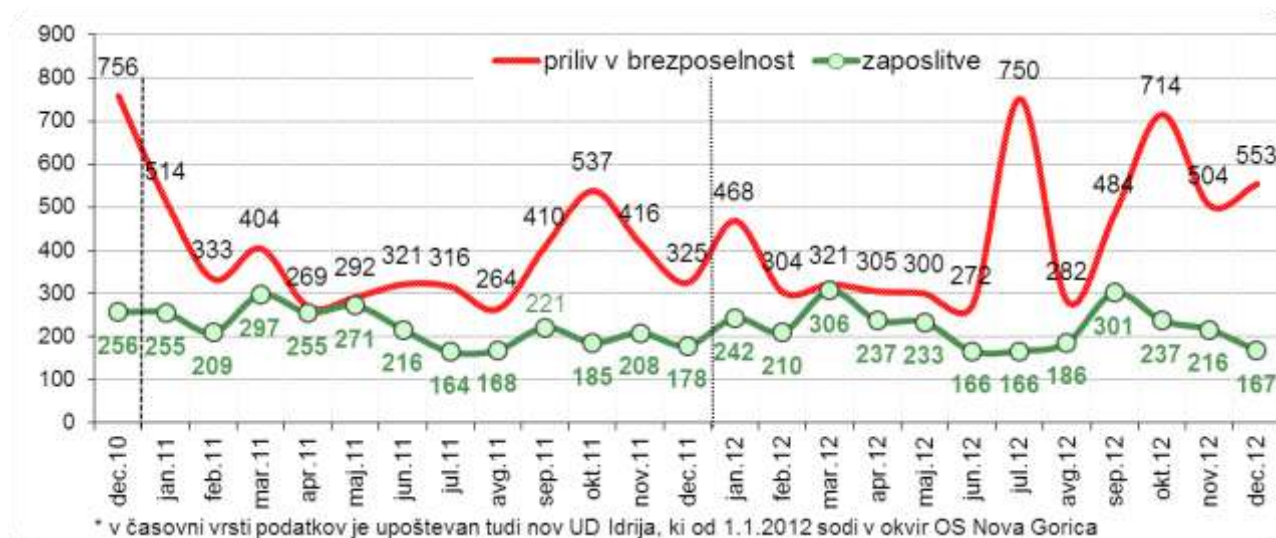


## Večje prijave po delodajalcih v letu 2012:

- 491 prijav PRIMORJE d.d. družba za gradbeništvo, inženiring in druge poslovne storitve - v stečaju
- 85 prijav ISKRA AVTOELEKTRIKA D.D. (LETRIKA d.d.)
- 52 prijav MEBLO A + A Podjetje za izdelavo opreme in signalizacijo Nova Gorica d.o.o. - v stečaju
- 51 prijav MEBLO JOGI Podjetje za izdelavo izdelkov za počitek in spanje d.o.o., Nova Gorica - v stečaju
- 39 prijav FINAL Inženiring in gradbeništvo d.d. Nova Gorica - v stečaju
- 40 prijav FRUCTAL ŽIVILSKA INDUSTRIJA D.D.
- 26 prijav SPLOŠNA BOLNIŠNICA DR. FRANCA DERGANCA NOVA GORICA
- 25 prijav ITW METALFLEX, DRUŽBA ZA PROIZVODNJO DELOV ZA GOSPODINJSKE APARATE, D.O.O. TOLMIN
- 24 prijav PRIMORJE INŠTALACIJE d.o.o. - v stečaju
- 24 prijav MLINOTEST ŽIVILSKA INDUSTRIJA D.D.
- 21 prijav ETA CERKNO D.O.O. TOVARNA ELEKTROTERMIČNIH APARATOV

V decembru se je na OS Nova Gorica zaposlilo 167 brezposelnih oseb, kar predstavlja 6,2 % manj zaposlitev kot v primerljivem lanskem obdobju. V obdobju I.- XII. 2012 se je **zaposlilo 2.667 brezposelnih oseb**, kar predstavlja 1,5 % več zaposlitev kot v letu 2011.

Slika: Gibanje mesečnega števila prijav in zaposlitev na OS Nova Gorica, dec. 2010 – dec. 2012



Po podatkih SURS se je število zaposlenih in samozaposlenih v novembru zmanjšalo za 214 oseb. Konec novembra je bilo na goriškem **43.640 delovno aktivnih prebivalcev**. Beležimo večje število prekinitev samostojnih dejavnosti, precej s področja gradbeništva. Stopnja registrirane brezposelnosti za Območno službo Nova Gorica je novembra znašala 11 % in je glede na predhodni mesec višja za 0,2 odstotne točke.

November 2012	UE AJD	UE IDR	UE NG	UE TOL	OS NG	Delež regije v državi	SLO
STOPNJA REGISTRIRANE BREZPOSELNOSTI (V %)	14,6	6,0	11,5	9,3	<b>11,0</b>		<b>12,2</b>
DELOVNO AKTIVNI PREBIVALCI*	6.908	7.362	23.300	6.070	<b>43.640</b>	5,4	<b>805,002</b>

Vir: SURS

**Konec decembra 2012** je bilo na OS Nova Gorica prijavljenih **5.771 brezposelnih oseb**, 4,2 % več kot predhodni mesec ter 8,7 % več kot decembra 2011. Glede na enako obdobje lani se je brezposelnost najbolj povečala na UD Ajdovščina, 16,7 % brezposelnih več kot decembra 2011. Število brezposelnih na OS Nova Gorica predstavlja 4,9 % vseh brezposelnih v državi. Brezposelnost v državi se je v primerjavi z letom prej povečala za 4,7 %.

## Povprečni čas brezposelnosti, december 2012

Konec decembra 2012 je bila brezposelna oseba na OS Nova Gorica v povprečju brezposelna **1 leto, 5 mesecev in 28 dni**, kar je 3 mesece manj kot je povprečje v državi. Trajanje brezposelnosti je odvisno tudi od stopnje

izobrazbe, osebe brez izobrazbe so v povprečju 13 mesecev dlje brezposelne (23 mesecev in 11 dni) v primerjavi z osebami s terciarno izobrazbo (10 mesecev in 10 dni).

## Struktura brezposelnih oseb na dan 31.12.2012

### Značilne skupine registrirano brezposelnih oseb konec decembra 2012

		UD AJD	UD IDR	UD NG	UD TOL	OS N.Gorica	+/- sprem. /dec.2011	SLOVENIJA
<b>Vsi</b>	<b>število</b>	<b>1.602</b>	<b>427</b>	<b>3.027</b>	<b>715</b>	<b>5.771</b>	<b>463</b>	<b>118.061</b>
Ženske	število	629	178	1.355	303	2.465	152	54.850
	%	39,3	41,7	44,8	42,4	42,7	-0,9	46,5
Iskalci prve zaposlitve	število	163	77	366	94	700	46	17.694
	%	10,2	18,0	12,1	13,1	12,1	-0,2	15,0
Stari do 25 let	število	176	62	289	68	595	62	13.826
	%	11,0	14,5	9,5	9,5	10,3	0,3	11,7
Stari 50 let in več	število	634	131	1.020	270	2.055	168	40.159
	%	39,6	30,7	33,7	37,8	35,6	0,1	34,0
Dolgotrajno brezposelni	število	630	135	1.326	297	2.388	-217	53.760
	%	39,3	31,6	43,8	41,5	41,4	-7,7	45,5
Trajno presežni delavci in stečajniki	število	659	102	959	200	1.920	146	31.114
	%	41,1	23,9	31,7	28,0	33,3	-0,2	26,4
Invalidi	število	256	42	342	106	746	62	17.454
	%	16,0	9,8	11,3	14,8	12,9	0,0	14,8

### Izobrazbena struktura registriranih brezposelnih oseb konec decembra 2012

		UD AJD	UD IDR	UD NG	UD TOL	OS N.Gorica	+/- sprem. /dec.2011	SLOVENIJA
<b>Vsi</b>	<b>število</b>	<b>1.602</b>	<b>427</b>	<b>3.027</b>	<b>715</b>	<b>5.771</b>	<b>463</b>	<b>118.061</b>
brez izobrazbe	število	553	133	1.062	233	1.981	61	40.667
	%	34,5	31,1	35,1	32,6	34,3	-1,8	34,4
III. In IV.	število	452	89	702	181	1.424	125	29.505
	%	28,2	20,8	23,2	25,3	24,7	0,2	25,0
V.	število	383	134	746	164	1.427	130	31.018
	%	23,9	31,4	24,6	22,9	24,7	0,3	26,3
VI.	število	52	13	103	27	195	14	4.710
	%	3,2	3,0	3,4	3,8	3,4	0,0	4,0
VII.+	število	149	51	383	92	675	103	11.119
	%	9,3	11,9	12,7	12,9	11,7	0,9	9,4
Bolonjski študij	število	13	7	31	18	69	30	1.042
	%	0,8	1,6	1,0	2,5	1,2	0,5	0,9

Med brezposelnimi osebami prijavljenimi na OS Nova Gorica je nadpovprečno visok delež oseb starejših od 50 let, brez izobrazbe (UD Ajdovščina in UD Nova Gorica), s terciarno izobrazbo in tistih, ki so se prijavili iz poslovnih razlogov oz. stečaja. Narašča delež invalidnih oseb. Konec decembra je bilo v evidenci 746 invalidnih oseb.

## Prosta delovna mesta

Povpraševanje delodajalcev po delavcih je majhno. V **decembru** so delodajalci prijavili **352 prostih delovnih mest**, 34,2 % manj kot v decembru 2011.

V obdobju I.- XII. 2012 bilo prijavljenih **5.919 prostih delovnih mest** ali 18,4 % manj kot v enakem obdobju lani. Povpraševanje po delavcih je bilo glede na enako obdobje lani večje v trgovini, finančnih in zavarovalniških dejavnostih, drugih raznovrstnih poslovnih dejavnostih, zdravstvu in socialnem varstvu. Nadpovprečno zmanjšanje števila prostih delovnih mest je bilo prisotno v predelovalnih dejavnostih (-41,3 %), v dejavnosti prometa (-28,2 %) ter izobraževanja (-23,4 %).

Po podatkih ZZZS-ja se je na predhodno prijavljenih prostih delovnih mestih na OS Nova Gorica decembra 2012 zaposlilo 272 oseb. V obdobju od januarja do decembra 2012 je bilo zaposlitev na prostih delovnih mestih 4.207, kar je 13,5 % manj kot v enakem lanskem obdobju.

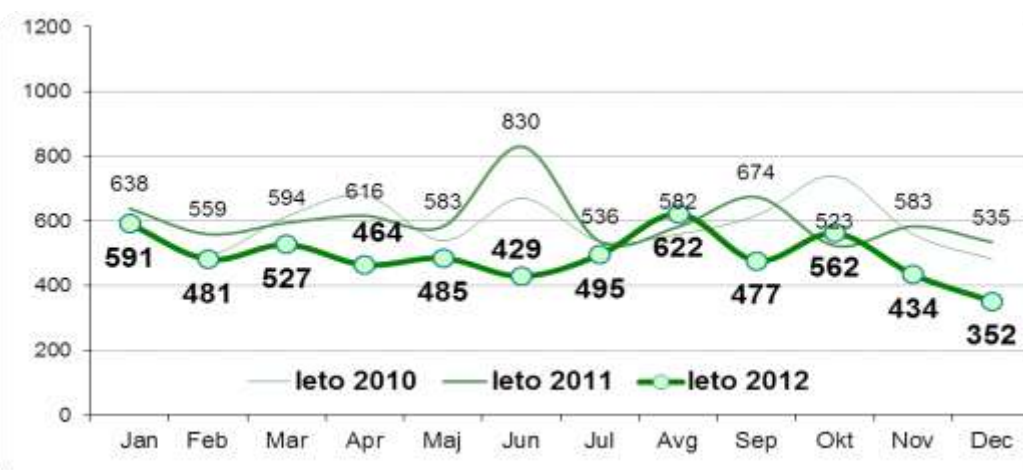
V primerjavi z lani in z državnih povprečjem imamo na OS Nova Gorica nadpovprečno visok delež PDM s sodelovanjem Zavoda (OS NG 38,4 %, SLO 32 %), kar je posledica marketinškega pristopa sodelovanja za delodajalci (soočenja...).

Januar – december 2012	OS NG	SLO
PDM	5.919	169.732
Zaposlitve (ZZZS)	4.207	110.613
% kritja	71,1 %	65,2 %
% PDM s sodelovanjem ZRSZ	38,4 %	32,0 %

V obdobju I. – XII. 2012 so delodajalci prijavili največ prostih delovnih mest za sledeče **poklice** (več kot 60):

- 5223 Prodajalci
- 9329 Delavci za preprosta dela v predelovalnih dejavnostih, d. n.
- 8332 Vozniki težkih tovornjakov in vlačilcev
- 7112 Zidarji ipd.
- 9313 Delavci za preprosta dela pri visokih gradnjah
- 5131 Natararji
- 9112 Čistilci, strežniki in gospodinjski pomočniki ipd. v uradih, hotelih in drugih ustanovah
- 3322 Komericalni zastopniki za prodajo ipd.
- 5120 Kuharji
- 2342 Vzgojitelji in pomočniki vzgojiteljev predšolskih otrok
- 4120 Tajniki
- 3221 Strokovni sodelavci za zdravstveno nego
- 9412 Kuhinjski pomočniki
- 2144 Inženirji strojništva ipd.
- 9629 Drugi delavci za preprosta dela, d. n.
- 7511 Mesarji ipd.
- 2631 Ekonomisti
- 2332 Predmetni učitelji v osnovni šoli

Slika: Gibanje števila prijavljenih prostih delovnih mest na OS Nova Gorica, 2010 – 2012



### Prejemniki denarnega nadomestila, november 2012

- **2.050 prejemnikov denarnega nadomestila** (710 na UD AJD, 127 na UD IDR, 1.015 na UD NG, 198 na UD TOL), kar je 6,4 % vseh prejemnikov v državi in 37 % delež med vsemi brezposelnimi na OS Nova Gorica,
- povprečno izplačano **bruto denarno nadomestilo** za november 2012 je pri OS Nova Gorica znašalo **702,67 EUR**, kar je 3,7 % več kot je bilo slovensko povprečje.

- Novela zakona, veljavnost 31.5.2012: najvišji znesek DN 892,50 EUR, min. 350,00 EUR  
Izplačevanje DN: prve tri mesece 80 % osnove, nadaljnje mesece do 1 leta 60 % osnove, po 1 letu 50 % osnove.

## Registrirane brezposelne osebe po občinah in izobrazbi, december 2012

Občina	Število		Od vseh delež po stopnji izobrazbe (v %)						St. registr. brezposelnosti * nov. 2012 v %
	vsi	ženske	I.-II.	III.-IV.	V.	VI.	VII.-VIII.	B. Š.	
SLOVENIJA	118.061	54.850	34,4	25,0	26,3	4,0	9,4	0,9	<b>12,2</b>
Ajdovščina	1.280	491	33,4	29,8	24,5	3,1	8,4	0,7	14,8
Bovec	101	40	33,7	22,8	26,7	4,0	9,9	3,0	7,3
Brda	201	86	28,9	26,9	23,9	3,0	16,9	0,5	8,4
Cerkno	110	36	29,1	16,4	33,6	3,6	16,4	0,9	5,0
Idrija	359	161	29,8	21,2	32,9	3,1	10,6	2,5	6,4
Kanal	278	127	36,3	25,2	24,5	1,8	10,4	1,8	11,6
Kobarid	153	67	29,4	26,8	25,5	2,6	13,7	2,0	8,6
Miren-Kostanjevica	253	106	33,6	28,1	22,9	2,4	12,3	0,8	11,6
Nova Gorica	1.691	762	35,5	22,6	23,4	3,5	13,7	1,3	11,9
Renče-Vogrsko	220	93	30,9	24,1	30,5	5,0	8,6	0,9	11,2
Šempeter-Vrtojba	349	153	31,2	20,3	29,5	3,7	14,9	0,3	12,4
Tolmin	523	228	31,5	22,0	24,3	4,4	15,3	2,5	10,1
Vipava	332	146	34,6	22,3	24,4	4,2	12,3	2,1	13,6

\*Vir SURS

## Medletna primerjava števila registriranih brezposelnih oseb po občinah Goriške statistične regije

OBČINA / LETO	pov.	pov.	pov.	pov.	pov.	DEC.	IND dec.12/
	2008	2009	2010	2011	2012	2012	dec.11
AJDOVŠČINA	423	624	807	1021	1120	1280	120,5
BOVEC	87	134	150	127	94	101	93,5
BRDA	77	127	157	186	187	201	104,1
CERKNO	38	89	103	114	98	110	107,8
IDRIJA	123	248	304	350	318	359	110,8
KANAL	85	184	232	269	272	278	97,9
KOBARID	108	158	166	147	142	153	100,0
MIREN-KOSTANJEVICA	101	175	186	215	234	253	109,1
NOVA GORICA	611	1035	1231	1480	1559	1691	111,7
RENČE-VOGRSKO	80	137	169	200	206	220	103,8
ŠEMPETER-VRTOJBA	136	190	248	299	312	349	116,7
TOLMIN	337	556	556	544	478	523	99,4
VIPAVA	115	165	220	277	302	332	107,4
GORIŠKA REGIJA	2322	3821	4528	5228	5323	5850	110,0

Vir: ZRSZ, vir za stopnjo registrirane brezposelnosti je SURS

Najvišjo stopnjo brezposelnosti po stanju iz novembra 2012 je v občini Ajdovščina -14,8 %, najnižja pa v občini Cerkno – 5 %. Mestna občina Nova Gorica je z 11,9 % na četrtem mestu v regiji.

Povezava za stopnje registrirane brezposelnosti:

<http://e-uprava.gov.si/ispo/stopnjabrezposelnosti/nabor.ispo>

Povezava do podatkov o brezposelnosti:

[http://www.ess.gov.si/trg\\_dela/trg\\_dela\\_v\\_stevilkah/registrirana\\_brezposelnost](http://www.ess.gov.si/trg_dela/trg_dela_v_stevilkah/registrirana_brezposelnost)

## Vključevanje v programe Aktivne politike zaposlovanja (APZ), I. –XII. 2012

V obdobju januar – december 2012 je bilo realiziranih **1.417 vključitev v programe APZ**, največ ter programe za spodbujanje samozaposlovanja ter usposabljanja in izobraževanja subvencije za samozaposlitev ter v programe javnih del. V obdobju januar – december 2012 je bilo izplačanih **2.293.514,57 EUR** za izvajanje ukrepov APZ, od tega 55,9 % sredstev Evropskega socialnega sklada.

Število vključitev v programe APZ, OS Nova Gorica, I.-XII. 2012:

USPOSABLJANJE IN IZOBRAŽEVANJE Programi neformalnega izobraževanja Programi formalnega izobraževanja	613
SPODBUDE ZA ZAPOSLOVANJE Subvencije za zaposlitev, Subvencije za zaposlitev – Povračila dela plače	66
KREIRANJE DELOVNIH MEST Spodbujanje delovne in socialne vključenosti	250
SPODBUJANJE SAMOZAPOŠLOVANJA Pomoč pri samozaposlitvi Subvencije za samozaposlitev	488
<b>SKUPAJ*</b>	<b>1.417</b>

\*pod skupaj niso zajete delavnice s koncesionarji, zdravstveno zaposlitveno svetovanje

### AKTUALNI UKREPI APZ NA PODROČJU ZAPOSLOVANJA

Ukrep	Ciljne skupine	Upravičenci in prejemki
<b>Zaposli.me</b>	<ul style="list-style-type: none"> <li>status <b>invalida</b></li> <li>brezposelni mladi do 30 leta in najmanj 6 mesecev prijavljeni v evidenci brezposelnih oseb</li> <li>starejši od <b>50 let</b> in najmanj <b>3 mesece</b> prijavljeni</li> <li>najmanj 12 mesecev v zadnjih 16 mesecih prijavljeni med brezposelnimi pri Zavodu (<b>dolgotrajno brezposelni</b>);</li> <li>najmanj 6 mesecev prijavljeni in stalno prebivališče na območju Pokolpja</li> </ul>	TRŽNI DELODAJALCI subvencija <b>4.000 EUR</b> zaposlitev najmanj <b>eno leto</b> .
<b>Samozaposlovanje</b>	<b>Brezposelni</b> in iskalci zaposlitve, katerih zaposlitev je ogrožena, najmanj <b>3 mesece prijavljeni</b> v evidencah Zavoda	Program vsebuje presojo poslovne ideje in delavnico za samozaposlitev; subvencija <b>4.500 EUR</b> , Samozaposlitev <b>2 leti</b>
<b>Spodbujanje zaposlovanja prejemnikov denarne socialne pomoči</b>	<b>BO prejemniki denarne socialne pomoči:</b> <ul style="list-style-type: none"> <li>zadnjih <b>6 mesecev</b> prijavljene</li> <li>starejše od <b>50 let</b> ali</li> <li><b>ali I. in II. raven izobrazbe</b></li> </ul>	TRŽNI IN NETRŽNI DELODAJALCI subvencija - <b>4.500,00 EUR</b> zaposlitev <b>12 mesecev</b>
<b>Usposabljanje na delovnem mestu</b>	BO prijavljene najmanj <b>3 mesece</b> .	<b>Denarne dajatve BO:</b> - dodatek za aktivnost, - dodatek za prevoz. <b>Denarne dajatve delodajalcu:</b> - strošek izvedbe usposabljanja - 1m=221,00 EUR; 2m= 354,00 EUR 3m (mladi do 30 let)=487,00EUR - strošek zdravniškega pregleda

Več o razpisih na spletni strani ZRSZ: [http://www.ess.gov.si/delodajalci/financne\\_spodbude/razpisi](http://www.ess.gov.si/delodajalci/financne_spodbude/razpisi)